

LINEE GUIDA PER ACCEDERE A GSUITE PER GII ALUNNI DELLA SCUOLA D'INFANZIA

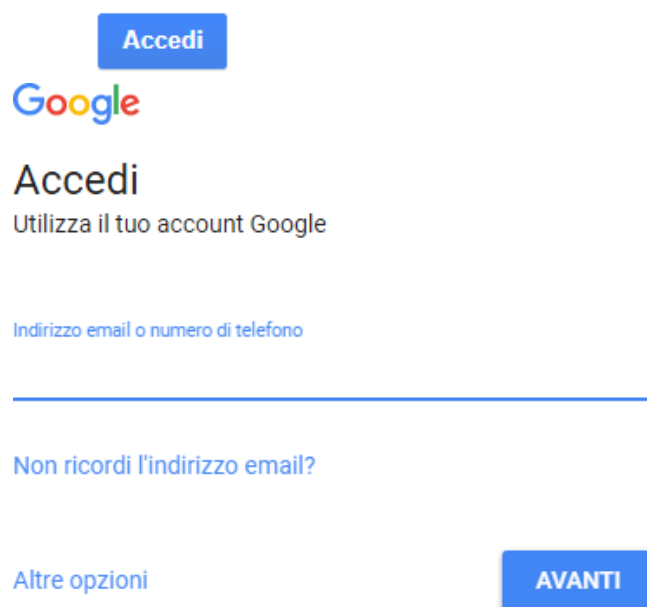
1) Aprire la pagina di Google Italia: <https://www.google.it/>

2) Cliccare in alto a destra su accedi

Attenzione, se possedete altri account google e l'ultima volta che voi (o qualcun altro) li ha utilizzati da quel PC non ha effettuato il logout (comando di uscita) non avrete il tasto accedi ma l'icona con l'iniziale dell'account dell'ultima persona che l'ha utilizzato.

In questo caso cliccate sull'icona con la lettera che sarà diversa in base a chi aveva usato Google precedentemente e cliccate sul tasto "ESCI", poi vedrete che comparirà l'icona corretta con la scritta

Vi comparirà questa finestra di dialogo:



The image shows a Google login dialog box. At the top right is a blue button labeled "Accedi". Below it is the Google logo. The main heading is "Accedi" followed by the text "Utilizza il tuo account Google". There is a text input field with the placeholder "Indirizzo email o numero di telefono". Below the input field is a horizontal line. Underneath the line is a link that says "Non ricordi l'indirizzo email?". At the bottom left is a link "Altre opzioni" and at the bottom right is a blue button labeled "AVANTI".

Potrebbe anche succedere che cliccando su accedi, non compaia la finestra sopra indicata, ma compaia un elenco di account che sono stati precedentemente memorizzati da quel PC, in tal caso cliccate sull'ultima opzione dell'elenco comparso che è : **Utilizza altro account**

3) A questo punto vi comparirà la finestra di cui sopra.

4) Dove c'è scritto

Inirizzo email o numero di telefono

Si deve digitare il proprio nome utente :

nome.cognome@ic4delauziesportici.edu.it

ES. **mario.rossi@ic4delauziesportici.edu.it** NOTA BENE : I nomi vanno inseriti per esteso senza spazi o punteggiature

ES. **marialuisa.rossi@ic4delauziesportici.edu.it**

5) E di seguito la password:

Inserisci la password

Password dimenticata?

AVANTI

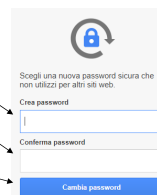
- **LA PASSWORD DA DIGITARE LA PRIMA VOLTA PER I NUOVI ISCRITTI È :**

Studente1

-PER GLI STUDENTI GIÀ PRESENTI SULLA PIATTAFORMA MA CHE NON HANNO FATTO MAI ACCESSO È: Genitore

6) Digitando su avanti , la prima volta che si accede, si aprirà una finestra di dialogo con la quale si dovranno accettare le condizioni di utilizzo della piattaforma. Si clicca su "ACCETTA" e si prosegue.

7) Verrà richiesto di creare la propria password, e di Confermarla riscrivendola sotto. Si raccomanda di sceglierne una non banale (almeno 8 caratteri)da conservare con cura. Si clicca poi su Cambia password. Da questo momento non entrerete più con la password **Studente1** o **Genitore** ma con quella che avrete scelto qui.

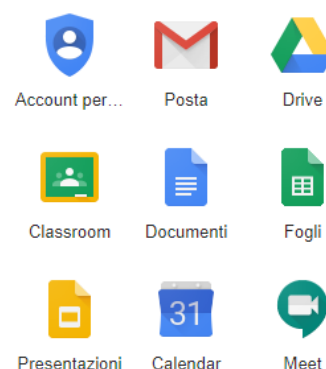


Questa casella di posta elettronica gmail è **personale** e **protetta**

8) A questo punto si riaprirà la pagina di Google Italia che avevate fin dall'inizio, ma stavolta al posto dell'icona dove c'era scritto "ACCEDI" e dove avete cliccato all'inizio vedrete comparire un'icona sferica con l'iniziale del vostro indirizzo



9) cliccando su questi quadratini



10) si aprirà la seguente finestra di dialogo

dalla quale è possibile accedere a tutte le app di

Google di questo vostro nuovo account.

I servizi di G-Suite for Education non includono annunci promozionali, non utilizzano mai i contenuti o i dati degli studenti a fini pubblicitari. Essi consentono agli studenti di imparare a lavorare in modo collaborativo e condiviso, tenendo conto delle capacità di ciascuno.

Si ricorda che essendo l'account strettamente personale, la password non potrà essere ceduta a terzi e dovrà essere accuratamente conservata