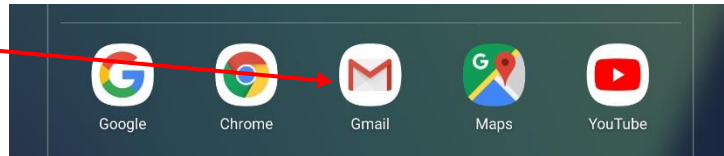


# TUTORIAL

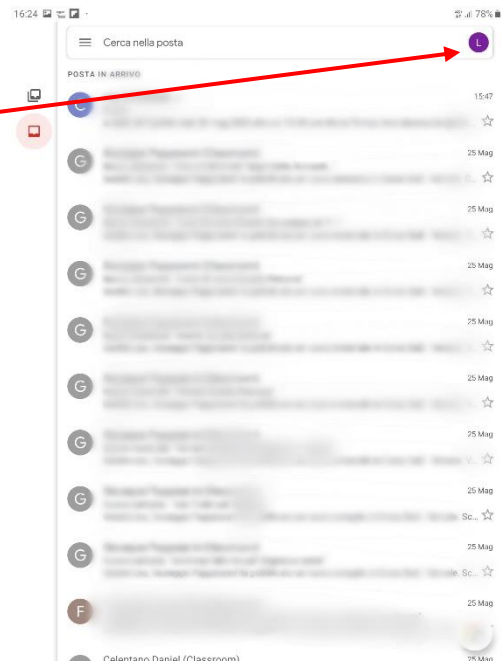
## PER L'ATTIVAZIONE DELL'ACCOUNT GSUITE

DA DISPOSITIVO MOBILE: CELLULARE O TABLET

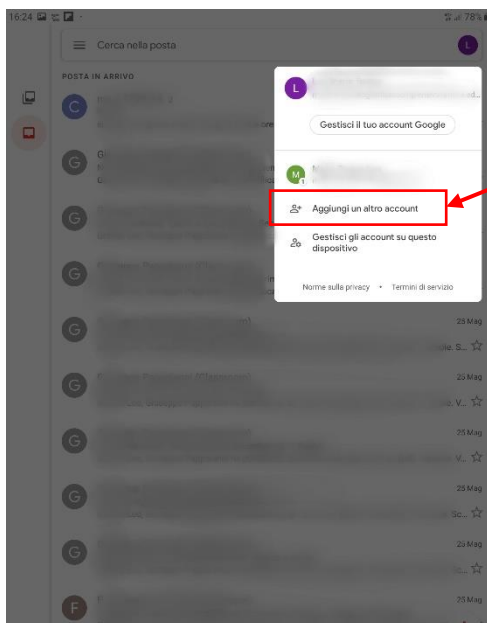
selezionare l'app Gmail



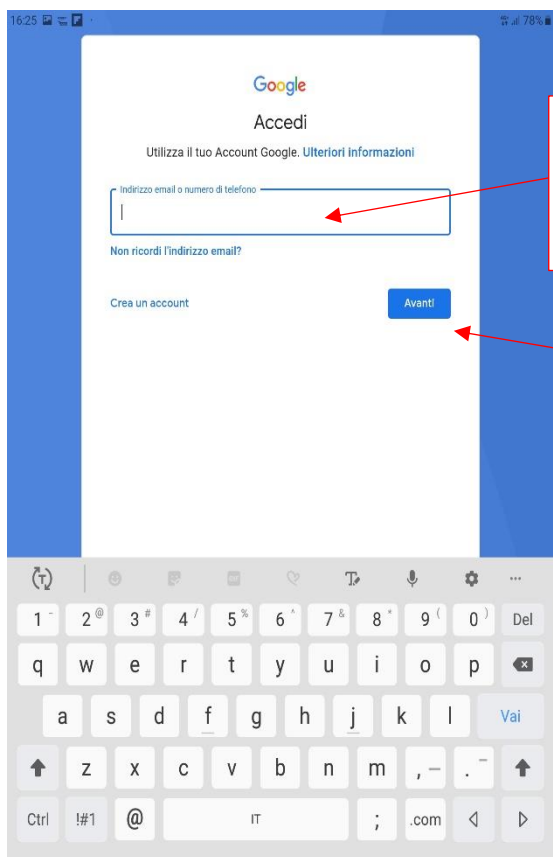
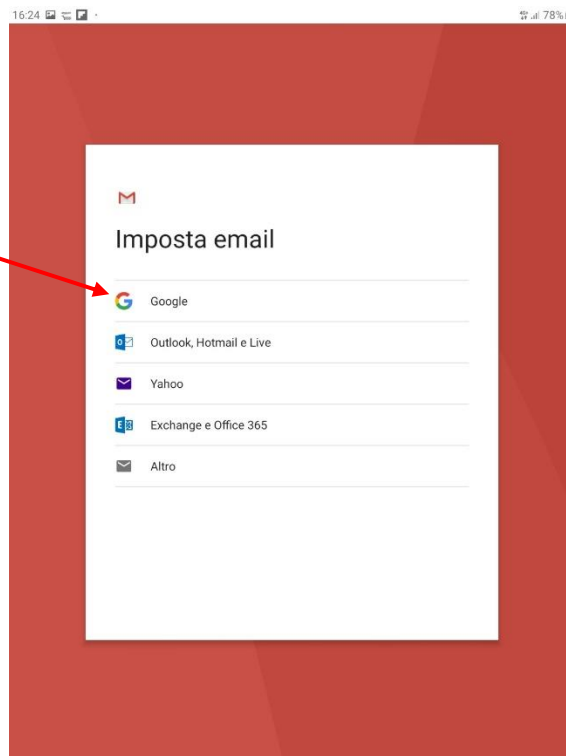
clickare quindi sull'icona circolare  
in alto a destra



e poi su **Aggiungi un altro account**



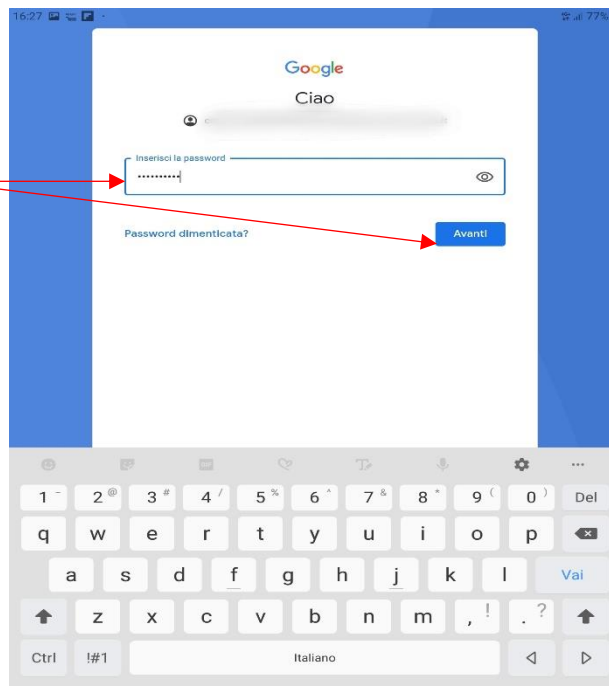
scegli **Google** nella schermata successiva



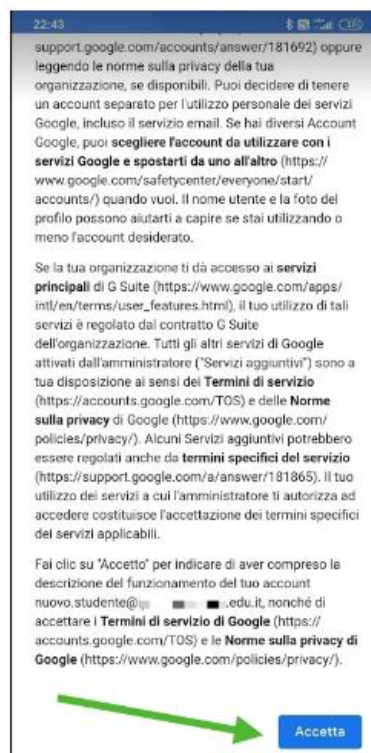
digita l'indirizzo email fornito dalla scuola, nel formato  
nome.cognome@istitutocomprensivovernole.edu.it

Poi clicca su **avanti**

Inserisci la password  
"cambiare", da sostituire  
subito dopo  
e poi clicca su **avanti**

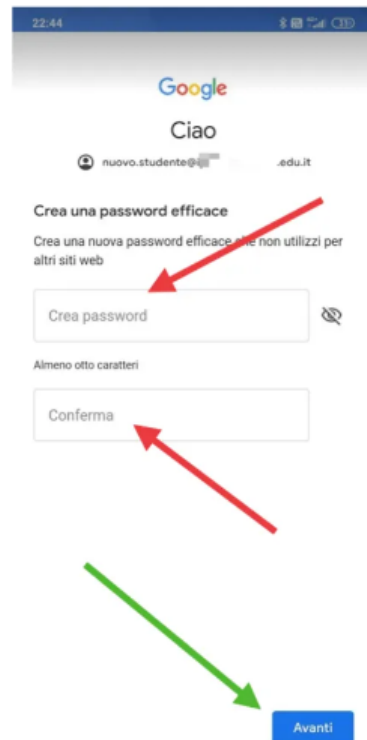


Leggi e accetta l'**informativa privacy** di Google.



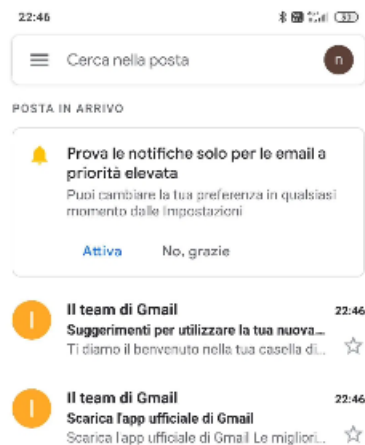
Cambia la password con una di tua scelta, cercando di rispettare alcune regole (una maiuscola, poi minuscole e qualche numero, almeno 8 caratteri).

Conferma e poi clicca su **Avanti**



Infine verrai reindirizzato alla tua casella di posta su **Gmail** e potrai iniziare ad usare l'account.

**Nota che, a differenza del PC, da dispositivo mobile dovrai scaricare le app che desideri usare (ad es. Classroom, Meet, Drive, ecc.), ma quando le aprirai troverai già l'account che hai attivato e dovrai solo selezionarlo.**

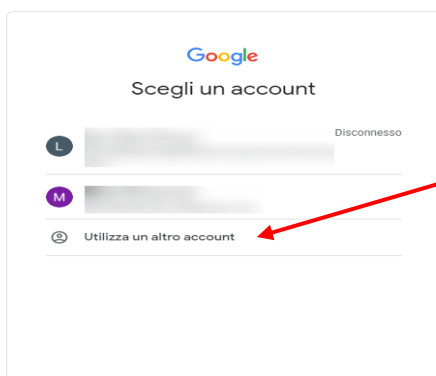
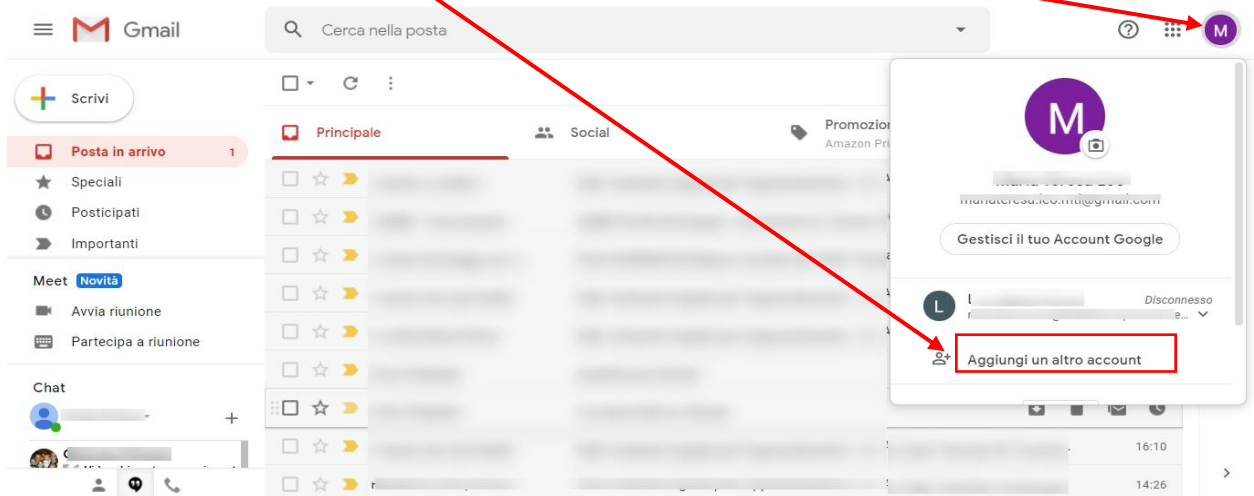


# da Pc

Aprire una pagina del browser e andate su Gmail.  
Se non avete account Google personali, cliccate su  
Accedi:



Altrimenti, se ne avete già uno personale, cliccate  
sull'icona del vostro account Gmail  
E poi su **Aggiungi un altro account**



**Scegli utilizza un altro account**

Inserisci l'indirizzo email, solitamente nel formato  
[nome.cognome@istitutocomprensivovernole.edu.it](mailto:nome.cognome@istitutocomprensivovernole.edu.it)

poi clicca su **avanti**

Google

## Accedi

Continua su Gmail

Indirizzo email o numero di telefono

[Non ricordi l'indirizzo email?](#)

Non si tratta del tuo computer? Utilizza la modalità ospite per accedere privatamente. [Ulteriori informazioni](#)

[Crea un account](#) [Avanti](#)

Google

Ciao

@istitutocomprensivove...

Inserisci la password

[Password dimenticata?](#) [Avanti](#)

Inserisci la password “**cambiare**”, da sostituire subito dopo e clicca su **Avanti**

Accetta l'accordo

Google

## Benvenuto nel tuo nuovo account

Benvenuto nel tuo nuovo account: francesco.paladini@istitutocomprensivovernole.edu.it. L'account è compatibile con tanti [servizi Google](#), ma è il tuo amministratore di istitutocomprensivovernole.edu.it che decide a quali servizi puoi accedere. Per suggerimenti sull'utilizzo del tuo nuovo account, visita il [Centro assistenza](#) di Google.

Quando utilizzi servizi Google, il tuo amministratore di dominio ha accesso ai dati del tuo account francesco.paladini@istitutocomprensivovernole.edu.it, inclusi i dati memorizzati sull'account nei servizi Google. Puoi avere ulteriori informazioni [qui](#) oppure leggendo le norme sulla privacy della tua organizzazione, se esistono. Puoi scegliere di tenere un account separato per l'utilizzo personale di qualsiasi servizio Google, incluso il servizio email. Se hai vari Account Google, puoi [gestire l'account che utilizzi](#) con i servizi Google e [passare da un account all'altro](#) quando vuoi. Il tuo nome utente e l'immagine del profilo ti consentono di verificare di avere scelto l'account desiderato.

Se la tua organizzazione ti dà accesso ai [servizi principali](#) di G Suite, il tuo utilizzo di tali servizi è regolato dal contratto G Suite dell'organizzazione. Tutti gli altri servizi di Google attivati dall'amministratore ("Servizi aggiuntivi") sono a tua disposizione ai sensi dei [Termini di servizio](#) e delle [Norme sulla privacy](#) di Google. Alcuni Servizi aggiuntivi potrebbero essere regolati anche da [termini specifici del servizio](#). Il tuo utilizzo dei servizi a cui l'amministratore ti autorizza ad accedere costituisce l'accettazione dei termini specifici dei servizi applicabili.

Fai clic su "Accetto" di seguito per indicare di aver compreso la descrizione del funzionamento del tuo account francesco.paladini@istitutocomprensivovernole.edu.it, nonché di accettare i [Termini di servizio di Google](#) e le [Norme sulla privacy di Google](#).

[Accetta](#)



Cambia la password di  
[redacted]@istitutocomprensivovernole.edu.it

[Leggi ulteriori informazioni sulla scelta di una password sicura](#)

Scegli una nuova password sicura che non utilizzi per altri siti web.

Crea password

.....

Conferma password

.....

Cambia password

Cambia la password, con una a tua scelta, confermala. Clicca su **Cambia password**

Adesso che avete accesso alla vostra email, potete accedere alle varie app offerte da Gsuite, cliccando sul pulsante delle app

È consigliato entrare sempre in Gmail prima in modo da evitare conflitti con l'account personale quando aprite le app